



42.0 Transpaletas

Elevadores móviles

Transpaletas manuales

Serie GS.....	3
Serie GS EVO	3
Serie GS EVO SPECIAL.....	3
Serie GS EVO SILENCE.....	4
Serie Mr HYDRO.....	4

Pesadoras 4

Serie Pesadoras.....	4
----------------------	---

Elevadoras..... 4

Serie HX 10M	4
Serie HX 10E.....	4
Serie HX INOX.....	4

Transpaletas eléctricas

Motorizadas 5

Agile.....	5
------------	---

Eléctricas 5

Serie CX12.....	5
Serie CX14.....	5
Serie EX15.....	5
Serie QX 20 - 20P EVO.....	6

TRANSPALETAS MANUALES 2.500KG

Serie GS

Para modelos en color Rojo RAL 3000 y Amarillo RAL 1003, consultar precio y plazo de entrega.

Código	Modelo	Medidas (mm)	Carga	Ruedas	Rodillos	Ficha técnica
TA54100Y000	GS S2	1150 X 525	2.500 Kg	NYLON/POLY	2 NYLON B.	Ver
TAB4100Y000	GS S4	1150 X 525	2.500 Kg	NYLON/POLY	4 NYLON B.	
TAB4100N000	GS S4 NYLON	1150 X 525	2.500 Kg	NYLON BLANCO REFORZADO	4 NYLON B.	
TAB410VY000	GS S4 POLY/POLY	1150 X 525	2.500 Kg	NYLON/POLY	4 POLY	
TAB410V0000	GS S4 GOMA/POLY	1150 X 525	2.500 Kg	GOMA	4 POLY	
TAB0100Y000	GS S4 800	800 X 525	2.500 Kg	NYLON/POLY	4 NYLON B.	Ver
TAB010V0000	GS S4 800 GOMA/POLY	800 X 525	2.500 Kg	GOMA	4 POLY	Ver
TAB2100Y000	GS S4 1000	1000 X 525	2.500 Kg	NYLON/POLY	4 NYLON B.	Ver
TAB2500Y000	GS S4 FRUTERA	1000 X 685	2.500 Kg	NYLON/POLY	4 NYLON B.	Ver
TAB250V0000	GS S4 FRUTERA GOMA/POLY	1000 X 685	2.500 Kg	GOMA	4 POLY	

Serie GS EVO

Serie EVO incluye rodillo de entrada y salida, válvula de descenso proporcional y nuevo diseño de timón 3D. Para modelos en color Rojo RAL 3000 y Amarillo RAL 1003, consultar precio y plazo de entrega.



TRANSPALETAS MANUALES 2.500 - 3.000 KG

Código	Modelo	Medidas (mm)	Carga	Ruedas	Rodillos	Ficha técnica
TEB41A0N100	GS EVO S4 NYLON	1150 X 525	2.500 Kg	NYLON BLANCO REFORZADO	4 NYLON B.	Ver
TEB41AV0100	GS EVO S4 GOMA/POLY	1150 X 525	2.500 Kg	GOMA	4 POLY	
TMB41AV0100	GS EVO G/P SUPERQUICK S4	1150 X 525	2.500 Kg	GOMA	4 POLY	Ver
TMB25AV0100	GS EVO G/P SUPERQUICK FRUT. S4	1000 X 685	2.500 Kg	GOMA	4 POLY	Ver
TEF41AVY100	GS EVO 30 S4	1150 X 525	3.000 Kg	NYLON/POLY	4 POLY	Ver
TEB61AVY100	GS EVO S4 1220	1220 X 525	2.500 Kg	NYLON/POLY	4 POLY	Ver
OPCIONALES (MONTAJE EN ORIGEN)						
TBD	FRENO MANUAL (SOLO DISPONIBLE CON RUEDA DE GOMA)					

Serie GS EVO SPECIAL

TRANSPALETAS MANUALES ESPECIALES 2.000 - 2.500 - 3.000 KG

Código	Modelo	Medidas (mm)	Carga	Ruedas	Rodillos	Ficha técnica
TEBG1AVY100	GS EVO 600	600 X 525	2.500 Kg	NYLON/POLY	4 POLY	Ver
TEB11AVY100	GS EVO 950	950 X 525	2.500 Kg	NYLON/POLY	4 POLY	
TEB71AVY100	GS EVO 1350	1350 X 525	2.500 Kg	NYLON/POLY	4 POLY	Ver
TEB91AVY100	GS EVO 1500	1500 X 525	2.500 Kg	NYLON/POLY	4 POLY	Ver
TEBA1AVY100	GS EVO 1800	1800 X 525	2.500 Kg	NYLON/POLY	4 POLY	Ver
TEBB1AVY100	GS EVO 2000	2000 X 525	2.500 Kg	NYLON/POLY	4 POLY	Ver
TEBE1AVY100	GS EVO 2400	2400 X 525	2.500 Kg	NYLON/POLY	4 POLY	Ver
TNA410AY100	GS EVO SUPERBAJA	1150 X 525	2.000 Kg	NYLON/POLY	4 ACERO	Ver
TEB00AVY100	GS EVO MINI	800 X 400	2.500 Kg	NYLON/POLY	4 POLY	Ver
TEB25AV0100	GS EVO FRUTERA G/P	1000 X 685	2.500 Kg	GOMA	4 POLY	Ver
TEB45AV0100	GS EVO FRUTERA 1150 G/P	1150 X 685	2.500 Kg	GOMA	4 POLY	Ver
TEB65A0Y100	GS EVO FRUTERA 1220	1220 X 685	2.500 Kg	NYLON/POLY	4 NYLON B.	Ver
OPCIONALES (MONTAJE EN ORIGEN)						
TBD	FRENO MANUAL (SOLO DISPONIBLE CON RUEDA DE					
TBDGOMA)	CAPACIDAD CARGA 3.000 kg					

Ruedas y rodillos



Rueda Nylon / Poly



Rueda Nylon reforzado



Rueda



Rodillo Nylon



Rodillo Poly

Serie GS EVO SILENCE

TRANSPALETAS MANUALES SILENCIOSAS



Código	Modelo	Medidas (mm)	Carga	Ruedas	Rodillos	Ficha técnica
TEMO1MB0100	GS EVO SILENCE S6 800	800 X 525	2.000 Kg	GOMA	6 POLY 75 ShA	Ver
TEM41MB0100	GS EVO SILENCE S6	1150 X 525	2.000 Kg	GOMA	6 POLY 75 ShA	Ver



Piek

PIEK es un programa holandés para el desarrollo de métodos silenciosos de distribución para ayudar a transportistas, productores y minoristas a cumplir con los estrictos requisitos de niveles de ruido establecidos por las autoridades europeas. Para alcanzar el estándar, cada producto es medido acústicamente y debe ser operativo emitiendo niveles de ruido por debajo de los 60dB (A) a 7.5 metros de la fuente de sonido, correspondiente al ruido de una conversación normal y adecuado para entregas en las horas de descanso.

Serie Mr HYDRO

Opcional: Inox disponible en rodillo simple (S2) y medidas especiales, sólo bajo pedido.



TRANSPALETAS MANUALES 2.500 KG

Código	Modelo	Medidas (mm)	Carga	Ruedas	Rodillos	Ficha técnica
TK541A0NZZ0	GS EVO GALVA S2	1150 X 525	2.500 Kg	N. BLANCO REFORZADO	2 NYLON B.	
TKB41A0NZZ0	GS EVO GALVA S4	1150 X 525	2.500 Kg	N. BLANCO REFORZADO	4 NYLON B.	Ver
TKB01A0NZZ0	GS EVO GALVA 800	800 X 525	2.500 Kg	N. BLANCO REFORZADO	4 NYLON B.	Ver
TKB65A0NZZ0	GS EVO GALVA 1220	1220 X 685	2.500 Kg	N. BLANCO REFORZADO	4 NYLON B.	Ver
TRB41AII8I0	GS EVO INOX	1150 X 525	2.500 Kg	N. BLANCO REFORZADO	4 NYLON B.	Ver

Serie Pesadoras

TRANSPALETAS PESADORAS



Código	Modelo	Medidas (mm)	Carga	Tramo Pesaje	Rodillos	Ficha técnica
G6B330UV100	PX25	1185 X 555	2.500 Kg	500 gr	4 POLY	Ver
TJB530VY100	GS/PESA 25 EVO	1185 X 555	2.500 Kg	500 gr	4 POLY	
TJB53SVY100	GS/PESA 25 EVO IMPRESORA	1185 X 555	2.500 Kg	500 gr	4 POLY	Ver
TVB53CII8I0	GS/PESA 25 EVO INOX.*	1185 X 555	2.500 Kg	500 gr	4 POLY	
TBD	GS/PESA 25 EVO INOX-IMPRESORA*	1185 X 555	2.500 Kg	500 gr	4 POLY	
TBD	GS/PESA 25 EVO CERTIFICACIÓN CE-M*	1185 X 555	2.500 Kg	1 Kg	4 POLY	
TBD	GS/P EVO IMPRESORA CERTIFICACIÓN CE-M*	1185 X 555	2.500 Kg	1 Kg	4 POLY	

OPCIONALES (MONTAJE EN ORIGEN)

TBD RANURA USB + TARJETA USB

Serie HX 10M

Válvula descenso proporcional.



TRANSPALETAS ELEVADORAS MANUALES

Código	Modelo	Medidas (mm)	Carga	Elevación	Ficha técnica
TT0420VY100	HX10M 540 EVO (NEW MODEL)	1150 X 540	1.000 Kg	800 mm	Ver
TT0440VY100	HX10M 680 EVO (NEW MODEL)	1150 X 680	1.000 Kg	800 mm	Ver

ACCESORIOS

ESTABILIZADORES DELANTEROS INTEGRADOS

Incluidos

Serie HX 10E

Batería, Cargador integrado e indicador de descarga de batería de serie



TRANSPALETAS ELEVADORAS ELÉCTRICAS

Código	Modelo	Batería	Medidas (mm)	Carga	Elevación	Ficha técnica
EE0420V0000	HX10E 540 EVO (NEW MODEL)	12V-60Ah	1150 X 540	1.000 Kg	800 mm	Ver
EE0427V0E00	HX10E EVO AUTO ELEVACION (NEW MODEL)	12V-60Ah	1150 X 540	1.000 Kg	800 mm	
EE0440V0000	HX 10E 680 EVO (NEW MODEL)	12V-60Ah	1150 X 680	1.000 Kg	800 mm	Ver
EE0920V0000	HX 10E 1500 EVO (NEW MODEL)	12V-60Ah	1500 X 540	1.000 Kg	800 mm	Ver
EE0B20V0000	HX 10E 2000 EVO (NEW MODEL)	12V-60Ah	2000 X 540	1.000 Kg	800 mm	Ver

PESADORAS

EI05E0V0000	HX10E EVO PESADORA 1185x565 (NEW)	12V-60Ah	1150 X 540	1.000 Kg	800 mm	Ver
-------------	-----------------------------------	----------	------------	----------	--------	-----

OPCIONALES (MONTAJE EN ORIGEN)

TBD BATERÍA GEL

TBD IMPRESORA PARA HX 10 E EVO

PESADORA (NEW)

TRANSPALETAS ELEVADORAS INOXIDABLES

Serie HX INOX

Batería, Cargador integrado e indicador de descarga de batería de serie



Código	Modelo	Batería	Medidas (mm)	Carga	Elevación	Ficha técnica
GT0420VB8I0	T. ELEVADORA MANUAL INOX.	-	1150 X 540	1.000 Kg	800 mm	Ver
EF0420VB4I0	T. ELEVADORA ELÉCTRICA INOX. IP65*	Gel 12V-75Ah	1150 X 540	1.000 Kg	800 mm	

Transpaletas eléctricas

TRANSPALETAS MOTORIZADAS

Agile

Batería de serie.
No incluye cargador



Código	Modelo	Medidas (mm)	Carga	Ruedas/Rodillos	Batería	Ficha técnica
EJ74100S00	AGILE QuickLift	1150 X 525	1.200 Kg	GOMA ANTI-HUELLA/S4 POLY	36V/10,4 Ah	Ver
EJ741100S00	AGILE PLUS QuickLift	1150 X 525	1.200 Kg	GOMA ANTI-HUELLA/S4 POLY	36V/12,8 Ah	Ver
EJ72500S00	AGILE Frutera QuickLift	1000 X 685	1.200 Kg	GOMA ANTI-HUELLA/S4 POLY	36V/10,4 Ah	Ver
EJ725100S00	AGILE PLUS Frutera QuickLift	1000 X 685	1.200 Kg	GOMA ANTI-HUELLA/S4 POLY	36V/12,8 Ah	Ver

MEDIDAS ESPECIALES

EJ701100S00	AGILE PLUS 800 QuickLift	800 X 525	1.200 Kg	GOMA ANTI-HUELLA/S4 POLY	36V/12,8 Ah	Ver
EJ711100S00	AGILE PLUS 950 QuickLift	950 X 525	1.200 Kg	GOMA ANTI-HUELLA/S4 POLY	36V/12,8 Ah	Ver
EJ771100S00	AGILE PLUS 1350 QuickLift	1350 X 525	1.200 Kg	GOMA ANTI-HUELLA/S4 POLY	36V/12,8 Ah	Ver
EJ791100S00	AGILE PLUS 1500 QuickLift	1500 X 525	1.200 Kg	GOMA ANTI-HUELLA/S4 POLY	36V/12,8 Ah	Ver
EJ7A1100S00	AGILE PLUS 1800 QuickLift	1800 X 525	1.200 Kg	GOMA ANTI-HUELLA/S4 POLY	36V/12,8 Ah	Ver
EJ7B1100S00	AGILE PLUS 2000 QuickLift	2000 X 525	1.200 Kg	GOMA ANTI-HUELLA/S4 POLY	36V/12,8 Ah	Ver

VERSIONES ESPECIALES

EJR411M0S00	AGILE PLUS SILENCE QuickLift	1150 X 525	1.200 Kg	GOMA ANTI-HUELLA/S6 POLY 75 Sha	36V/12,8 Ah	Ver
EJ741WG0TZO	AGILE PLUS GALVA "WEATHERPROOF"	1150 X 525	1.200 Kg	GOMA ANTI-HUELLA/S4 POLY	36V/12,8 Ah	Ver

VERSIONES CON SISTEMA DE PESAJE (TRAMO DE PESAJE: 500gr)

EP7531X0T00	PESADORA PX AGILE PLUS	1185 X 555	1.200 Kg	GOMA ANTI-HUELLA/S4 POLY	36V/12,8 Ah	Ver
EP7531P0T00	PESADORA GS/P AGILE PLUS	1185 X 555	1.200 Kg	GOMA ANTI-HUELLA/S4 POLY	36V/12,8 Ah	Ver

ACCESORIOS

EY000A00020	Cargador Batería Agile (3h)	VÁLIDO EN VERSIÓN AGILE Y AGILE PLUS				
EY000A00021	Cargador Batería FASTER (2h)	VÁLIDO EN VERSIÓN AGILE Y AGILE PLUS				

REPUESTOS

EY000A00022	Batería Agile	36V 10,4 Ah
EY000A00023	Batería Agile Plus	36V 12,8 Ah

*Consulte por versiones INOX

TRANSPALETAS ELÉCTRICAS

Serie CX12

Batería y cargador integrado.
*Preguntar disponibilidad para versiones 1150x685, 1000x525 y 800x525.



Código	Modelo	Medidas (mm)	Carga	Rodillos	Batería	Ficha técnica
EC149000000	CX12 EUROPEA	1150 X 520	1.200 Kg	2 POLY	2x12V/60 Ah	Ver
EC149C00000	CX12 EUROPEA GEL	1150 X 520	1.200 Kg	2 POLY	2x12V/40 Ah	Ver
EC129000000	CX12 EURO 1000	1000 X 520	1.200 Kg	2 POLY	2x12V/60 Ah	Ver
EC129C00000	CX12 EURO 1000 GEL	1000 X 520	1.200 Kg	2 POLY	2x12V/40 Ah	Ver
EC109000000	CX12 EURO 800	800 X 520	1.200 Kg	2 POLY	2x12V/60 Ah	Ver
EC109C00000	CX12 EURO 800 GEL	800 X 520	1.200 Kg	2 POLY	2x12V/40 Ah	Ver

OPCIONALES (MONTAJE EN ORIGEN)

TBD	VERSIÓN EVO GEL	2x12V/40 Ah
TBD	SISTEMA DE PESAJE	

TRANSPALETAS ELÉCTRICAS

Serie CX14

Batería y cargador integrado.



Código	Modelo	Medidas (mm)	Carga	Rodillos	Batería	Ficha técnica
ED24100B000	CX 14 EUROPEA	1150 X 525	1.400 Kg	2 POLY	2x12V/70Ah	Ver
ED241C0B000	CX14 EUROPEA GEL	1150 X 525	1.400 Kg	2 POLY	2x12V/80Ah	Ver
ED241N0P000	CX14 EUROPEA AC EVO GEL* CX14 EURO-	1150 X 525	1.400 Kg	2 POLY	2x12V/80Ah	Ver
ED241M0P000	PEA AC EVO Li-Ion*	1150 X 525	1.400 Kg	2 POLY	1x24V/50Ah	Ver
ED22500B000	CX14 FRUTERA	1000 X 685	1.400 Kg	2 POLY	2x12V/70Ah	Ver
ED225C0B000	CX14 FRUTERA GEL	1000 X 685	1.400 Kg	2 POLY	2x12V/80Ah	Ver
ED225N0P000	CX14 FRUTERA EVO GEL*	1000 X 685	1.400 Kg	2 POLY	2x12V/80Ah	Ver
ED225M0P000	CX14 FRUTERA EVO Li-Ion*	1000 X 685	1.400 Kg	2 POLY	1x24V/50Ah	Ver

*Versión EVO esta equipada con botón BOOST que permite intercambiar entre 2 velocidades de desplazamiento (hasta 6Km/h) según las condiciones de trabajo.

*Preguntar disponibilidad para versiones 1150x685, 1000x525 y 800x525.

TRANSPALETAS ELÉCTRICAS

Serie EX15

Batería extraíble
y cargador externo
de serie.



Código	Modelo	Medidas (mm)	Carga	Rodillos	Batería	Ficha técnica
EXQ4E100T00	EX15-L	1150 X 560	1.500 kg	4 POLY	Li-Ion 24V/20Ah	Ver
EY000A00044	Batería EX15-L Li-Ion (unidad extra)				Li-Ion 24V-20Ah	

SERIE QX 20 - 20P EVO

TRANSPALETAS ELÉCTRICAS

Motorueda en AC.
No incluye batería ni
cargador de serie.





Código	Modelo	Medidas (mm)	Carga	Velocidad traslación	Motor	Ficha técnica
EGA4290P000	QX 20 EVO EUROPEA	1150 X 550	2.000 Kg	6 km/h	1,1 KWs	Ver
EGA2590P000	QX 20 EVO FRUTERA	1000 X 680	2.000 Kg	6 km/h	1,1 KWs	Ver
EGA4260P000	QX 20-P EVO EUROPEA*	1150 X 550	2.000 Kg	12 km/h	2,5 KWs	Ver
EGA2560P000	QX 20-P EVO FRUTERA*	1000 X 680	2.000 Kg	12 km/h	2,5 KWs	Ver
ACCESORIOS						
EY000A00017	Batería QX 20 EVO				24V-210Ah	
EY000A00018	Batería QX 20-P EVO				24V-375Ah	
EY000A0000W	Cargador High Frequency - Batería 210Ah				24V-25A	
EY000A0000X	Cargador High Frequency - Batería 375Ah				24V-40A	
OPCIONALES (MONTAJE EN ORIGEN)						
EY000A00040	REJILLA APOYO DE CARGA 1,5 Mts					
TBD	SISTEMA RELLENADO AUTOMATICO DE AGUA					

*Modelo QX20-P esta equipado con plataforma y dirección asistida.

CARACTERÍSTICAS GENERALES TIMÓN

TRANSPALETAS ELÉCTRICAS

STANDARD	GEL	CX	EVO GEL	EVO Li-Ion
LIVIANO	MEDIO	TIPO DE USO	MEDIO	SEMI-INTENSIVO
ARRANQUE	GEL	BATERÍA	GEL	LI-ION
MOTOR DE TRACCIÓN DC		CARACTERÍSTICAS	MOTOR DE TRACCIÓN AC	
 <p>CONTROL ON/OFF DE SUBIDA/BAJADA DE HORQUILLAS CON BOTONERA</p>			 <p>CONTROLES DE MARIPOSA SISTEMA BOOST (6km/h)</p>	

CARACTERÍSTICAS GENERALES TIMÓN

TIMON STANDARD	TIMON EVO
Comando de Mariposa	Comando completo de Mariposa
Pulsador de Seguridad	Pulsador de Seguridad
Botón Tortuga	Botón Tortuga
-	Indicador Digital Estado Batería
-	Cuenta Horas Digital

Baterías Gel. Ventajas principales: duplica el número de ciclos de carga en comparación con AGM (mayor vida útil), mayor profundidad de descarga, sin mantenimiento.










Baterías Li-Ion. Ventajas principales: ciclo de vida más largo, carga rápida, posibilidad de cargas parciales, peso reducido, gran profundidad de descarga, bajo coste de mantenimiento.

Elevación Libre (Free Lift). La elevación libre ofrece una mayor elevación de las horquillas desde el suelo (h2), sin desplegar el mástil. Permitiendo elevar las horquillas sin incrementar la altura mínima del apilador (h1).

Vía ancha - Straddle. Versión de apilador que permite ajustar las horquillas - de tipo FEM 2A - e incluso las patas de apoyo ofreciendo gran versatilidad para manipular cargas de diferentes tamaños y/o elevar palets cerrados.

Sistema de Auto Elevación. Sistema automático que utiliza sensores para ajustar las horquillas, manteniendo una altura constante de trabajo.

Productos del grupo VINCA

- Puentes grúa y grúa pórtico
- Plumas giratorias
- Polipastos y cabestrantes
- Mesas y plataformas elevadoras de tijeras
- Plataformas para cargas-montacargas (PLT) 
- Rampas y muelles ajustables- automáticas 
- Rampas móviles (RMC)
- Abrigos para muelles
- Inmovilizadores de vehículos WHEEL-LOK
- Equipos de seguridad en muelles
- Elevadores móviles
- Sistemas de ventosa VACU- LIFT
- Manipuladores de vacío TROMPEX 
- Manipuladores ingravidos 
- Inversor de palets INVERTER 
- Niveladores NIVELMATIC 
- Inclinatorios INCLINATOR
- Volteadores 
- SKIPS para trasvases
- Tanquetas para mover grandes cargas
- Elevadores para trabajos en altura
- Ventiladores industriales HVLS
- Puertas flexibles , puertas rápidas , puertas frigoríficas
- Puertas seccionales
- Puertas cortafuegos
- Cancelas y cierres
- Barreras de seguridad DOK- GUARDIAN
- Material para la electrificación en equipos móviles
- Accesorios bajo gancho
- Mandos por radio
- Servicio Post- venta
- Carro TRANSFER

Opcional: acabado del equipo en ATEX



OFICINAS CENTRALES
C/ Técnica, 39
08740 Sant Andreu de la Barca

BARCELONA
T. (+34) 93 635 61 20
info@vinca.es

MADRID
T. (+34) 616 916 982
madrid@vinca.es

VALENCIA
T. (+34) 647 817 537
valencia@vinca.es

GALICIA
T. (+34) 648 923 832
galicia@vinca.es

NORTE
T. (+34) 651 182 243
zonanorte@vinca.es



ANDALUCÍA
T. (+34) 649 743 391
andalucia@vinca.es

EXTREMADURA
T. (+34) 649 743 391
extremadura@vinca.es